

VOLETS ROULANTS

BRISE-SOLEIL ORIENTABLES

STORES VERTICAUX EXTÉRIEURS

PORTES DE GARAGE



## PORTES DE GARAGE SECTIONNELLES



# Profalux, une marque de confiance

Profalux conçoit, fabrique et commercialise chaque jour plus de 1 500 volets roulants, protections solaires et portes de garage enroulables. Avec près de 4 millions de produits installés en France, notre marque offre l'expertise incontournable d'une fabrication française d'exception depuis 1969.

Notre entreprise, située en Haute-Savoie, représente plus de 225 emplois salariés et contribue à la dynamique économique locale.

Notre équipe, passionnée et créative, ne cesse de chercher, d'innover et de trouver des solutions qui améliorent la vie de tous les jours. Exigeants, nous faisons le choix de produire selon les plus hauts standards de qualité, en soumettant régulièrement notre fabrication au contrôle des audits de la haute autorité du bâtiment, le CSTB (Centre Scientifique et Technique du Bâtiment).

Très sensibles à la fragilité de la nature qui entoure notre site, nous sommes attentifs à produire de manière éco-responsable : nous cherchons au maximum à concevoir des produits recyclables à partir de matières recyclées, nous développons des solutions techniques de pointe pour limiter les déperditions énergétiques et profiter des apports solaires gratuits...



225 COLLABORATEURS



+ DE 50 ANS D'EXPÉRIENCE



PRÈS DE 4 MILLIONS DE PRODUITS INSTALLÉS

# Pour vous, clairement devant...

Pour VOUS, nos clients, pour votre satisfaction, PROFALUX place la relation et le service au cœur de ses actions.

À votre écoute, nous voulons répondre à vos besoins et les intégrer dans nos actions à chaque étape : les bonnes solutions produits, au bon moment, avec les bons services adaptés afin de vous simplifier le quotidien.

Partenaire de votre croissance, nous vous accompagnons avec agilité et réactivité et développons des innovations sur mesure, basées sur notre écoute de vos remontées.

**Pour vous, PROFALUX s'engage à être clairement devant en termes de qualité, d'innovation et d'environnement.**



## CLAIREMENT DEVANT EN QUALITÉ

La qualité, c'est dans notre nature chez Profalux. Nous fabriquons des produits certifiés et durables, mettons en place des process exigeants tout au long de la chaîne de production dans le respect de la sécurité des salariés.

Être clairement devant, c'est placer la qualité au cœur de nos actions, à chaque étape, à chaque instant, pour garantir la satisfaction de nos clients professionnels et des utilisateurs de nos produits.



## CLAIREMENT DEVANT EN INNOVATION

L'innovation constante à toutes les étapes et dans tous les services, associée au développement de nouvelles technologies, permettent à Profalux de proposer des solutions produits et services novatrices, adaptées aux besoins évolutifs de nos clients.

Être clairement devant, c'est penser au quotidien à l'innovation utile, immédiatement traduisible en valeur ajoutée pour vous dans votre métier.



## CLAIREMENT DEVANT EN ENVIRONNEMENT

Profalux travaille à une production plus vertueuse, fabrique des solutions produits pour la transition énergétique douce, favorise l'ancrage local et se mobilise pour des actions solidaires ou de protection de la nature. Nous sommes engagés dans une démarche environnementale et sociétale concrète et sincère.

Être clairement devant, c'est avoir un impact positif sur notre environnement au quotidien.



# Sommaire

## PORTE SECTIONNELLE

- p. 06**  
Porte de garage sectionnelle
- p. 07**  
Porte de garage sectionnelle avec portillon
- p. 08**  
Configuration de la porte de garage sectionnelle
- p. 10**  
Portfolio de la porte de garage sectionnelle

## PORTE À DÉPLACEMENT LATÉRAL

- p. 12**  
Porte de garage à déplacement latéral
- p. 13**  
Porte de garage à déplacement latéral avec portillon
- p. 14**  
Configuration de la porte de garage à déplacement latéral
- p. 16**  
Portfolio de la porte de garage à déplacement latéral

## INFORMATIONS GÉNÉRALES

- p. 18**  
Confort et Sécurité
- p. 19**  
Les couleurs disponibles
- p. 20**  
Les solutions connectées et motorisations
- p. 23**  
Les options

## NOS AVANTAGES



**Savoir-faire  
Technique**



**Matériaux  
isolants**



**Personnalisation**



**Confort**



**Sécurité**



**NF**  
Portes de Garage  
Selon Configuration



# Notre offre Portes de Garage

## PORTE SECTIONNELLE

J'ai de l'espace au plafond dans mon garage



+ Large choix de personnalisation



## PORTE À DÉPLACEMENT LATÉRAL

J'ai de l'espace le long des murs dans mon garage



+ Idéal si faible hauteur



J'ai peu d'espace au plafond et sur les côtés dans mon garage



+ Optimisation de l'espace dans le garage

## PORTE ENROULABLE



# Porte de garage sectionnelle



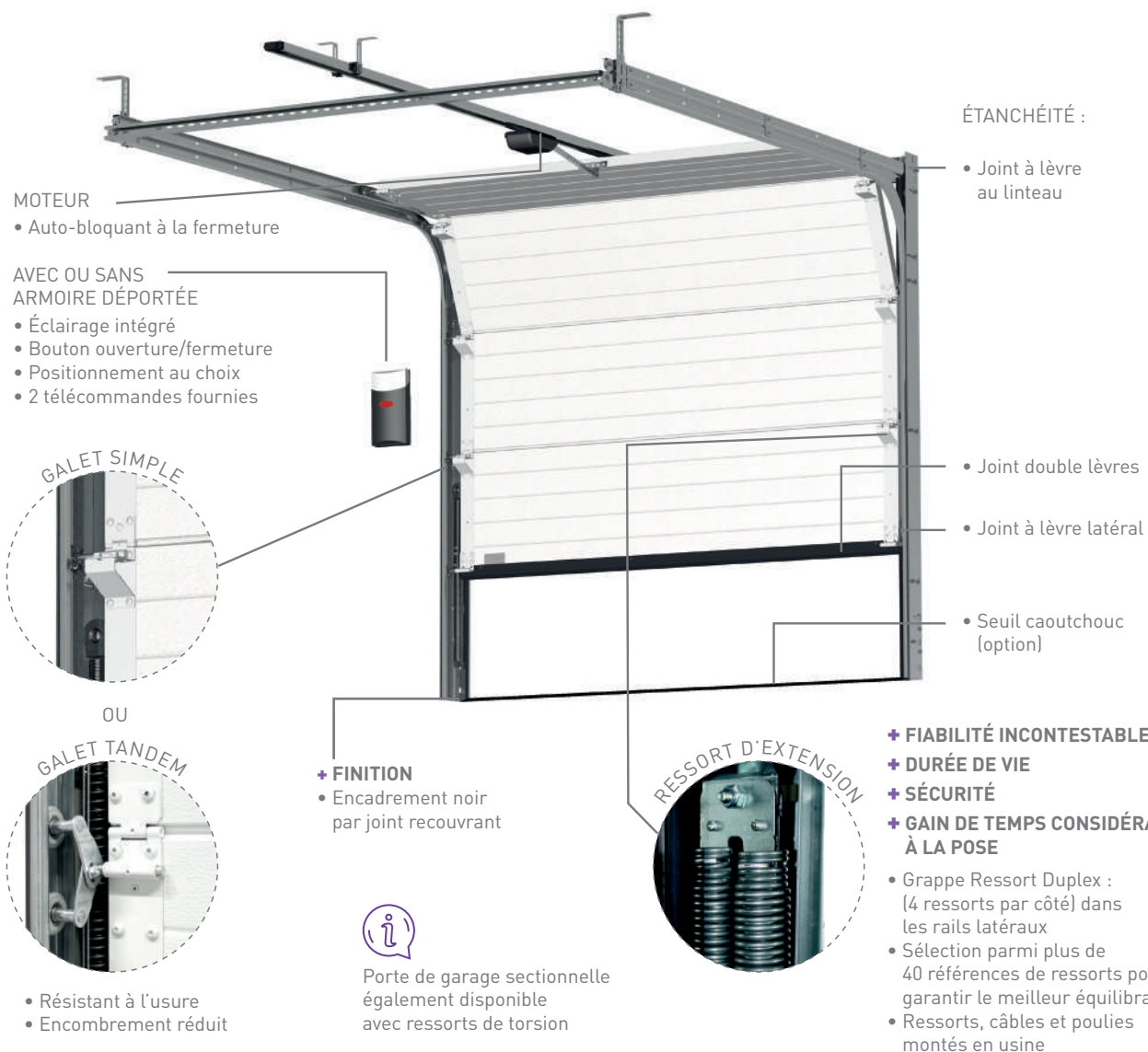
## AVANTAGES

- + Libère l'espace sur les murs latéraux.
- + Réouverture immédiate en cas d'obstacle (porte motorisée).
- + Compatible avec l'univers domotique.

Caractéristiques techniques	
Largeur minimale	1 800 mm
Largeur maximale	5 500 mm <sup>(1)</sup>
Hauteur minimale	1 800 mm
Hauteur maximale	3 000 mm
Retombée de linteau minimale (porte motorisée)	100 mm
Manœuvres	Motorisée ou manuelle

(1) L > 5000mm avec ressorts de torsion

Faux linteaux et faux écoinçons disponibles en option.



## Porte de garage sectionnelle avec portillon



Avec portillons



FABRIQUÉ EN FRANCE



Garantie 10 ans

### AVANTAGES PORTILLON

- + Discret et esthétique
- + Robuste et étanche
- + Fiable et résistant
- + Centré, déporté ou bord de mur


### Caractéristiques techniques

Largeur minimale	2 140 mm
Largeur maximale	5 000 mm
Hauteur minimale	1 800 mm
Hauteur maximale	2 500 mm
Retombée de linteau minimale (porte motorisée)	90 mm
Manœuvres	motorisée ou manuelle

Faux linteaux et faux écoinçons disponibles en option.



2 tailles de portillon disponibles  
L (Largeur 660 mm) et  
XL (Largeur 790 mm)



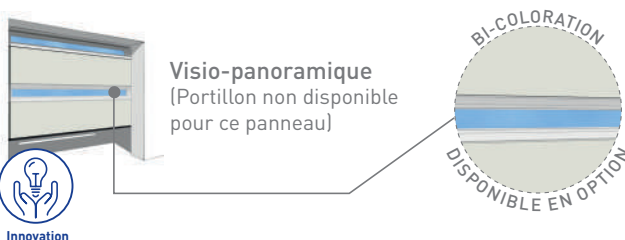
### Également disponible avec ressorts d'extension

- + FIABILITÉ INCONTESTABLE
  - + DURÉE DE VIE
  - + SÉCURITÉ
  - + GAIN DE TEMPS CONSIDÉRABLE À LA POSE
- Grappe Ressort Duplex : (4 ressorts par côté) dans les rails latéraux.
  - Sélection parmi plus de 40 références de ressorts pour garantir le meilleur équilibrage.
  - Ressorts, câbles et poulies montés en usine.


# Configuration de la porte de garage sectionnelle

## 1 Choisissez votre tablier

Découvrez nos 7 types de tabliers pour composer votre porte de garage sectionnelle.



## 2 Choisissez votre aspect



## 3 Choisissez votre couleur


Rendez-vous en page 19

## 4 Choisissez votre motorisation et votre univers connecté

Rendez-vous en page 20

## 5 Choisissez votre motif

Personnalisez votre porte de garage sectionnelle en ajoutant le décor qui vous ressemble.



La disponibilité des options varie suivant la configuration de la porte de garage.




## 6 Choisissez votre portillon




Avec portillons

Le portillon est la réponse adaptée aux utilisations piétonnes régulières. Profitez d'un portillon robuste et discret grâce à son pas de porte réduit et son profil d'encadrement laqué.


- Plusieurs positions disponibles sur le portillon
- Ouverture du portillon vers l'extérieur
- Hauteur de seuil : 60 mm




Centré



Décentré à droite ou à gauche



Déporté à droite ou à gauche



Bord de mur à droite ou à gauche  
(Uniquement en portillon XL)



POIGNÉE HAUT DE GAMME  
Alu brosse



SYSTÈME DE SÉCURITÉ



CHARNIÈRE INVISIBLE




ENCADREMENT LAQUÉ  
Esthétisme & discrétion

La disponibilité des options varie suivant la configuration de la porte de garage.

## 7 Choisissez votre hublot

Faites-vous plaisir avec notre large gamme de hublots en Alunox® ou en PVC.

### HUBLOTS ALUNOX®



### HUBLOTS CADRE PVC ET VITRAGE EN VERRE



### HUBLOTS CADRE PVC ET VITRAGE PMMA\*



### Motifs



\* Polymère Thermoplastique Hautement Transparent.

## PORTE SECTIONNELLE



Porte sans rainure - Aspect lisse - Hublots carrés Alunox® et portillon bord de mur - RAL 7016



Tablier sans rainure - Aspect lisse - Hublot carré Alunox® et motif Linéo



Tablier sans rainure - Aspect lisse - Motif Ellipso - Hublot carré Alunox®



Porte sans rainure avec portillon - Hublots dépolis - Coloris 3004





Porte sans rainure - Aspect texturé - Hublots dépolis et motif Linéo - RAL 7016



Porte sectionnelle rainurée - Aspect veiné bois avec portillon au centre



Tablier sans rainure - Aspect sablé - Motif Aloé



Porte sans rainure - Aspect lisse avec portillon bord de mur



# PORTE À DÉPLACEMENT LATÉRAL

## Porte de garage à déplacement latéral



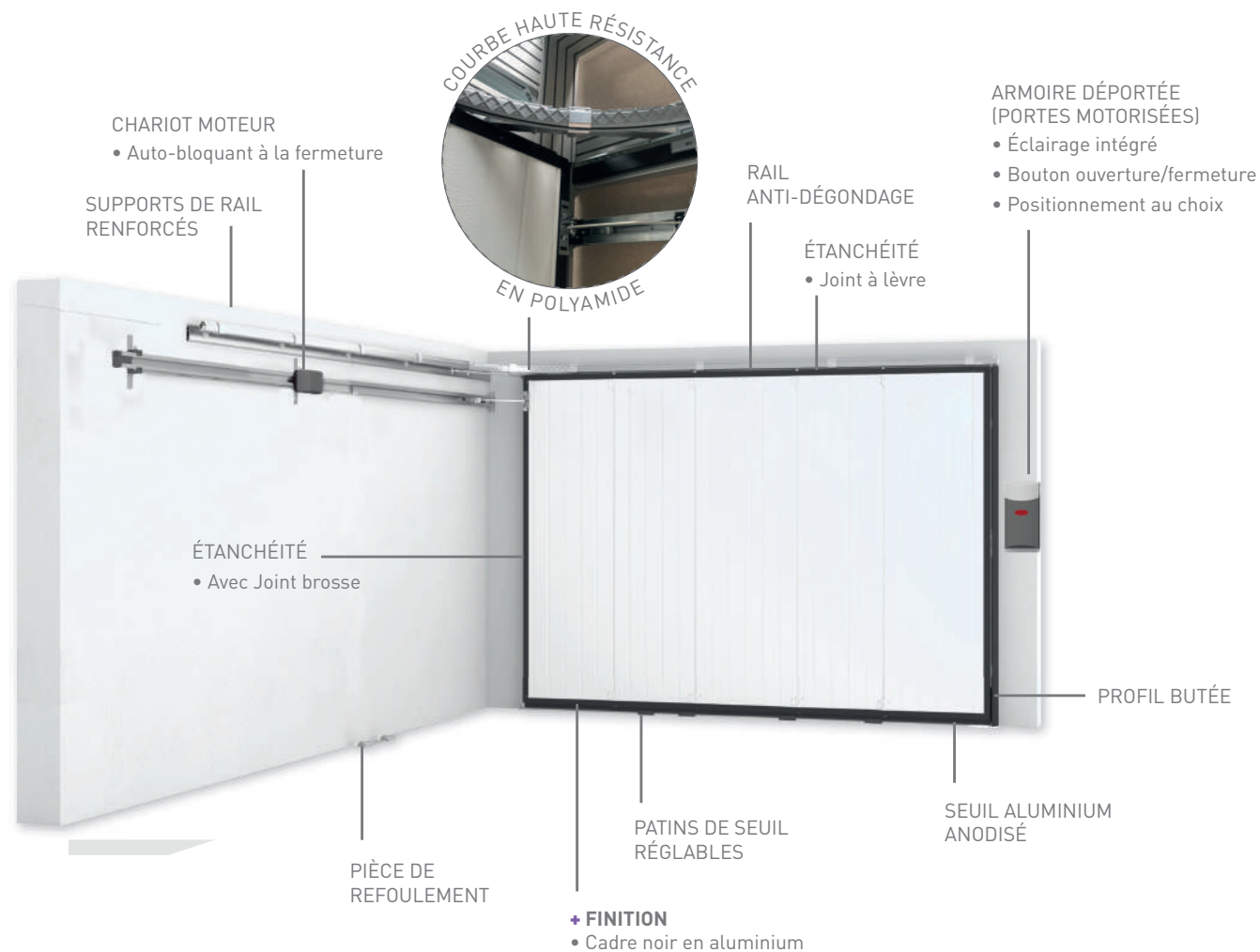
### AVANTAGES

- + Libère l'espace au plafond
- + Pas de débordement extérieur
- + Passage piéton par ouverture partielle et sans encombrement intérieur

### Caractéristiques techniques

Largeur minimale	1 900 mm
Largeur maximale	5 000 mm
Hauteur minimale	1 800 mm
Hauteur maximale	3 000 mm
Retombée de linteau minimale (porte motorisée)	100 mm
Manœuvres	Motorisée ou manuelle
Type de refoulement	À 90° ou droit

Faux linteaux et faux écoinçons disponibles en option.



# PORTE À DÉPLACEMENT LATÉRAL

## Porte de garage à déplacement latérale avec portillon



### AVANTAGES

- + Serrure 3 points
- + Sécurité portillon

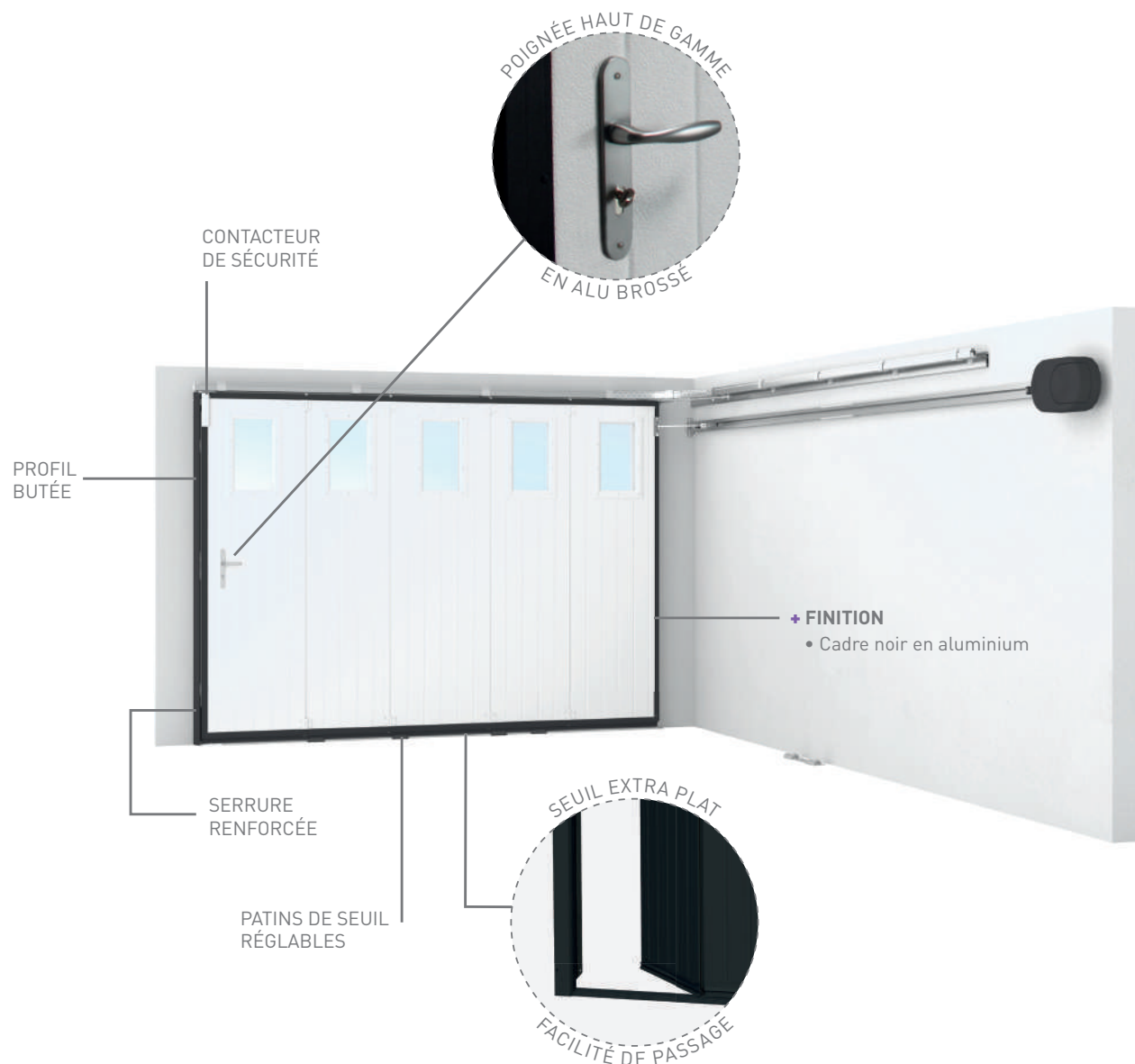
### Caractéristiques techniques

Largeur minimale	1 900 mm
Largeur maximale	5 000 mm
Hauteur minimale	1 850 mm
Hauteur maximale	3 000 mm
Retombée de linteau minimale (porte motorisée)	100 mm
Manœuvres	Motorisée ou manuelle
Type de refoulement	À 90° ou droit

Faux linteaux et faux écoinçons disponibles en option.



Largeur de portillon de 500 à 572 mm

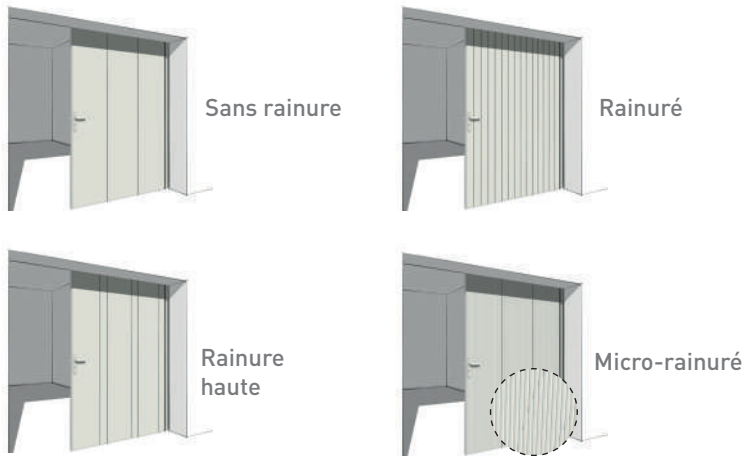


\* Voir CGV.


## Configuration de la porte de garage à déplacement latéral

### 1 Choisissez votre tablier

Découvrez nos 5 types de tabliers pour composer votre porte de garage à déplacement latéral.



### 2 Choisissez votre aspect



### 3 Choisissez votre couleur


Rendez-vous en page 19

### 4 Choisissez votre motorisation et votre univers connecté

Rendez-vous en page 20

### 5 Choisissez votre motif

Personnalisez votre porte de garage sectionnelle latérale avec le décor Aloé.






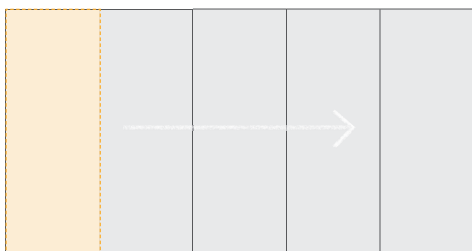
## 6 Choisissez votre portillon



Avec portillons

Le portillon est la réponse adaptée aux utilisations piétonnes régulières. Profitez d'un portillon robuste et discret grâce à son pas de porte réduit et son profil d'encadrement laqué.

- Le portillon est positionné du côté opposé au refoulement de la porte
- Ouverture du portillon vers l'intérieur



La disponibilité des options varie suivant la configuration de la porte de garage.

## 7 Choisissez votre hublot

Faites-vous plaisir avec notre large gamme de hublots en Alunox® ou en PVC.

### HUBLOTS ALUNOX®



Carré



Rond



Line



### Option décor



Décor 1



Décor 2



### HUBLOTS CADRE PVC ET VITRAGE EN VERRE



Transparent



Master carré



Transparent avec croix en laiton



Dépoli



Delta maté



Dépoli avec croix en laiton

### HUBLOTS CADRE PVC ET VITRAGE PMMA\*



Transparent



Grainé aléatoire



Transparent



Granite

### Motifs



Losange



Croix

\* Polymère Thermoplastique Hautement Transparent.

## PORTE À DÉPLACEMENT LATÉRAL



Porte avec portillon - Sans rainure - Coloris 9006



Porte avec portillon - Sans rainure - Coloris personnalisé



Porte sans rainure - Aspect lisse et hublots Alunox® verticaux



Porte rainurée avec portillon - Aspect veiné bois - RAL 7016





Porte sans rainure - Motif aloé - Coloris 7016



Porte sans rainure avec portillon - Aspect lisse - RAL 5023



Porte sans rainure avec portillon - Aspect lisse et hublots carrés horizontaux Alunox® - Coloris personnalisé



Porte rainurée - Aspect veiné bois - RAL 9010



# Confort

De la lumière naturelle dans votre garage

NOS SOLUTIONS :

Porte occultante



Porte avec hublots



Porte visio-panoramique



Innovation



**ZOOM :**  
Profitez de la lumière naturelle avec la porte visio-panoramique


- 2 panneaux vitrés avec encadrement alu de 250 mm de hauteur.
- Disponible en finition Lisse ou Sablé.
- 3 vitrages disponibles :
  - Blanc opale, vitrage polycarbonate alvéolaire (transmission lumineuse 48%)
  - Fumé, vitrage polycarbonate alvéolaire (transmission lumineuse 35%)
  - Transparent, double Vitrage Plexiglass choc (transmission lumineuse 92%)
- Largeur de passage max. : 5000 mm

# Sécurité

La sécurité avant tout

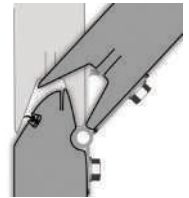
## FERMETURE MULTIPOINTS

- Verrouillage de chaque panneau en un tour de clé
- Serrure multipoints mono-canon
- Charnières inaccessibles



## SÉCURITÉ ANTI-PINCE DOIGT

- Pour une plus grande protection de votre famille




## NORME

- Pour votre sécurité et celle de vos enfants, toutes nos portes de garage sont conformes à la norme européenne en vigueur EN 13241+A2



## MOTORISATION

- Réouverture immédiate en cas d'obstacle, votre famille circule dans le garage en toute tranquillité
- Le verrouillage auto-bloquant est un véritable rempart face à l'effraction



## KIT DE SÉCURITÉ (OPTION)

- Renforce la structure de la porte
- Limite le déraillement des galets bas lors de tentatives d'effraction
- Points de fixation supplémentaires au sol



# Les couleurs disponibles

TABLIER	ASPECT	LES STANDARDS*					LES PRIVILÈGES										LES CONFIDENTIELLES						
		Blanc	RAL 7016	RAL 9006	RAL 9005	Noir 2100**	Noir 2100	Gris 2900	RAL 9007	RAL 9006	RAL 9005	RAL 7016	RAL 1015	RAL 3004	RAL 8014	RAL 7035	Mars 2525	Noir 2200	Noir 100	Bleu 2700	Vert 2500	Tous RAL	Chêne moyen
Sans rainure	Lisse																						
	Veiné																						
	Texturé																						
Rainuré	Veiné																						
Mono-rainuré	Lisse																						
	Veiné																						
	Texturé																						
Micro-rainuré	Lisse																						
	Texturé																						
Rainure haute	Lisse																						
	Texturé																						
Visio-panoramique	Lisse																						
	Texturé																						
Cassettes	Veiné																						

\* Les couleurs « STANDARDS » sont disponibles au prix du blanc sans délai supplémentaire.

\*\* Disponibilité juillet 2022.



# Solutions connectées & motorisations

Profitez pleinement des avantages de nos solutions connectées :

- **Confort** : commander votre porte de garage à distance depuis votre smartphone permettant ainsi d'ouvrir à des proches ou un livreur
- **Sérénité** : vérifier à distance la position de votre porte de garage si vous n'êtes pas sûr de l'avoir fermée
- **Sécurité** : soyez prévenu si votre porte de garage est restée ouverte

## OPTION OUVERTURE PAR TÉLÉPHONE



Avec cette fonction, il n'est plus nécessaire de confier ses codes ou de cacher ses télécommandes. La famille et son entourage accèdent à la maison en toute sérénité.

- Solution d'ouverture et de contrôle d'accès par téléphone via votre box ADSL
- Fonctionne sans coût de communication ni abonnement
- En toute sécurité
- Dispositif "sans fil"

# Univers Calyps'HOME



PRENEZ LE CONTRÔLE de votre confort en toute simplicité.

Calyps'HOME fait de votre smartphone une télécommande connectée !



Application gratuite et sans abonnement

Vérifiez la compatibilité de vos équipements sur [www.calypshome.com](http://www.calypshome.com)

Nos portes de garage s'intègrent en toute simplicité dans votre environnement connecté Calyps'HOME.



## Motorisation Sommer



- Gammes : TD et Pro+
- Tension : 230 V
- Force de traction et de compression : 500 / 600 ou 800N (selon configuration)
- Déverrouillage de secours : Oui
- Ralenti en fin d'ouverture/fermeture : Oui
- Ouverture partielle de la porte : Oui
- Fréquence radio : 868 MHz
- Nombre de télécommandes incluses : 2
- Récepteur Calyps'HOME (en option)

## Accessoires



Télécommande

- Émetteur Pearl 4 fonctions :
- en standard
  - fréquence 868 MHz
  - dimensions : 79 x 26 x 13 mm



Télécommande Slider - Radio

- Émetteur 4 fonctions :
- en option
  - fréquence 868 MHz
  - dimensions : 55 x 30 x 14 mm
  - 4 commandes radio
  - sauf Pro+



Digicode

- Digicode sans fil :
- fréquence 868 MHz
  - dimensions : 147 x 48 x 30 mm
  - support aluminium
  - touches lumineuses



## Motorisation Dexxo



Dexxo IO ou RTS

- Tension : 230 V
- Force de traction et de compression : 650 N (à arrachement) 800 N (en pointe)
- Vitesse maximale : 140 mm/s
- Puissance absorbée en veille : ≈ 5 W
- Déverrouillage de secours : Oui
- Ralenti en fin d'ouverture/fermeture : Oui
- Nombre de télécommandes incluses : 2

## Box

Pour programmer et piloter les équipements



Box TaHoma

Profitez d'une interface intuitive pour piloter votre maison connectée.

## Accessoires



Télécommande pour moteur Dexxo Pro 800 IO



Télécommande RTS Keytis pour moteur Dexxo Compact ou Optimo

## Autre motorisation disponible








### Motorisation LiftMaster



- Tension : 230 V
- Force de traction et de compression : 500 N
- Vitesse maximale : 100 mm/s
- Puissance absorbée en veille : ≈ 5 W
- Nombre de cycles par jour : 20
- Déverrouillage de secours : Oui
- Ralenti en fin d'ouverture/fermeture : Oui
- Dimensions max de la porte :
  - Largeur : 3500 mm
  - Hauteur : 2300 mm
  - Poids : 80 Kg
- Nombre de télécommandes incluses : 2



# Les options

Grille de ventilation	Boîte aux lettres	Trappe à chat	Débrayage moteur extérieur	Kit sécurité	Seuil caoutchouc	Rallonge de pige
						
Laquée à la couleur de la porte, elle est positionnée sur le bas. De dimension 154x154 mm pour un passage d'air de 100 cm <sup>2</sup> .	Disponible en noir, elle dispose de 2 volets en aluminium. De dimension 310x80 mm.	Disponible en blanc, avec possibilité de la verrouiller en position entrée, sortie ou entrée/sortie. De dimension 205x210 mm.	L'option débrayage moteur extérieur permet l'ouverture manuelle en cas de coupure de courant.	Les points de fixation au sol limitent le déraillement des galets bas en cas de tentatives d'effractions.	Ce seuil permet de rattraper les imperfections du sol. Il assure également l'étanchéité.	Cette rallonge vient fixer le refoulement sur les murs latéraux et permet une meilleure tenue des diagonales.

## Tableau récapitulatif des options

Type de tablier	Ouverture	Hublots			Portillon	Grille de ventilation	Boîtes aux lettres	Trappe à chat	Débrayage moteur	Kit sécurité	Seuil caoutchouc	Rallonge de pige
		Alunox®	Rond Plexiglas	Rectangulaire	-	-	-	-	-	-	-	-
		-	-	-	-	-	-	-	-	-	-	-
Sans rainure	Sectionnelle	OUI	OUI	OUI	OUI	OUI	OUI	OUI	OUI	OUI	OUI	OUI
	Déplacement latéral	OUI	OUI	OUI	OUI	OUI	OUI	OUI	NON	NON	NON	NON
Mono-rainuré	Sectionnelle	OUI	OUI	OUI	OUI	NON	OUI	NON	OUI	OUI	OUI	OUI
	Sectionnelle	OUI	OUI	OUI	OUI	OUI	OUI	OUI	OUI	OUI	OUI	OUI
Rainure haute	Déplacement latéral	OUI	OUI	OUI	OUI	OUI	OUI	OUI	NON	NON	NON	NON
	Sectionnelle	OUI	OUI	OUI	OUI	OUI	OUI	OUI	OUI	OUI	OUI	OUI
Rainuré	Déplacement latéral	OUI	OUI	OUI	OUI	OUI	OUI	OUI	NON	NON	NON	NON
	Sectionnelle	OUI	OUI	OUI	OUI	OUI	OUI	OUI	OUI	OUI	OUI	OUI
Micro-rainuré	Déplacement latéral	OUI	OUI	OUI	OUI	OUI	OUI	OUI	NON	NON	NON	NON
	Sectionnelle	NON	NON	OUI	OUI <sup>(1)</sup>	OUI	OUI	NON	OUI	OUI	OUI	OUI
Cassettes	Déplacement latéral	NON	NON	OUI	NON	OUI	OUI	NON	NON	NON	NON	NON
	Sectionnelle	NON	NON	NON	NON	OUI	OUI	OUI	OUI	OUI	OUI	OUI

(1) Uniquement portillon L



VOTRE INSTALLATEUR CONSEIL

Empty rectangular box for the installer's name and contact information.



Profalux agit pour l'environnement et a choisi d'imprimer ce document sur du papier sans chlore, et issu de bois provenant de forêts gérées durablement.

«Je suis recyclable, trie-moi»

Documents et photos non contractuels. Profalux se réserve le droit de modifier à tout moment les caractéristiques esthétiques et techniques de ses produits. Création : Bosphore. Crédits photos : Fotolia, ©Shutterstock, ©Thinkstock, Getty Images, iStock. Ne pas jeter sur la voie publique. - DOC-PGS-PX-22- Février 2022